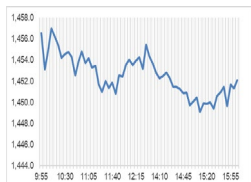


Market Comment

Saravut Tachochavalit, Analyst
TEL : +66 (2) 088-9754
EMAIL : Saravut.ta@rhbgrou.com



Open	1,455.16
High	1,457.71
Low	1,448.54
Closed	1,450.82
Chg.	-3.94
Chg.%	-0.27
Value (mn)	37,977.55
P/E (x)	20.00
Up	252
Down	227
Unchanged	186
P/BV (x)	1.44
Yield (%)	3.14
Market Cap (bn)	18,059.22

SET 50-100 - MAI - Futures Index

	Closed	Chg.	(%)
SET 50	935.49	-4.11	-0.44
SET 100	2,022.23	-7.93	-0.39
S50_Con	936.70	-2.90	-0.31
MAI Index	322.69	-1.28	-0.40

Trading Breakdown: Daily

(Bt,m)	Buy	Sell	Net
Institution	5,317.35	4,170.17	1,147.18
Proprietary	2,719.84	2,166.30	553.54
Foreign	17,899.10	18,661.79	-762.69
Local	12,019.39	12,957.42	-938.03

Trading Breakdown: Month to Date

(Bt,m)	Buy	Sell	Net
Institution	15,902.20	9,751.23	6,150.97
Proprietary	7,914.61	7,354.68	559.93
Foreign	58,361.92	58,133.19	228.73
Local	37,734.01	44,673.64	-6,939.63

World Markets Index

	Closed	Chg.	(%)
Dow Jones	44,765.71	-248.33	-0.55
NASDAQ	19,700.72	-34.40	-0.17
FTSE 100	8,349.38	13.57	0.16
Nikkei	39,228.94	-166.66	-0.42
Hang Seng	19,560.44	-182.02	-0.92

Foreign Exchange Rates

	Closed	Chg.	(%)
Baht (Onshore)	34.09	-0.04	0.13
Yen	150.07	-0.03	0.02
Euro	1.06	0.00	-0.07

Commodities

	Closed	Chg.	(%)
Oil: Brent	73.76	-1.10	-1.46
Oil: Dubai	72.77	-0.89	-1.21
Oil: Nymex	68.30	-0.24	-0.35
Gold	2,632.30	0.63	0.02
Zinc	3,099.00	22.00	0.71
BDIY Index	1,180.00	-57.00	-4.61

Source: Bloomberg

ติดตามอัตราค่าจ้างงานสหรัฐฯ ในคืนนี้

ตลาดหุ้นสหรัฐฯ ปิดลบ กดดันจากการร่วงลงของหุ้นยูไนเต็ลด์ เฮลท์ กรุ๊ป ซึ่งเป็นบริษัทประกันสุขภาพรายใหญ่ที่สุดของสหรัฐฯ รวมทั้งแรงขายทำกำไรในหุ้นกลุ่มเทคโนโลยี ทำให้ DOW JONES, NASDAQ, S&P500 ปิด -0.55%, -0.18%, -0.19%

ตลาดหุ้นยุโรปปิดบวก แรงหนุนจากหุ้นกลุ่มธนาคาร เนื่องจากส่วนต่างระหว่างผลตอบแทน (risk premium) ของพันธบัตรรัฐบาลฝรั่งเศสกับเยอรมนีลดลงจากระดับสูงสุดในรอบ 12 ปี ทำให้ DAX, FTSE, CAC40, FTMIB ปิด 0.63%, 0.16%, 0.37%, 1.59%

สัญญาราคาน้ำมันดิบ WTI ส่งมอบเดือนม.ค. ลดลง 0.24 ดอลลาร์ปิดที่ 68.30 ดอลลาร์/บาร์เรล ส่วนสัญญาน้ำมันดิบ Brent ส่งมอบเดือนม.ค. ลดลง 0.22 ดอลลาร์ปิดที่ 72.09 ดอลลาร์/บาร์เรล นักลงทุนประเมินแนวโน้มอุปทานน้ำมันในปี 2568 จะเพิ่มขึ้น เนื่องจากกลุ่มนอกโอเปกพลัส เช่น สหรัฐฯ แคนาดา อาร์เจนตินา และประเทศอื่น ๆ ยังคงผลิตน้ำมันเพิ่มขึ้น ปัจจุบันสหรัฐฯ ผลิตน้ำมันวันละ 13.2-13.5 ล้านบาร์เรล/วัน ในขณะที่กลุ่มโอเปกพลัสจะทยอยปรับเพิ่มกำลังการผลิตในช่วงครึ่งหลังของปี 2568 แม้ว่าปัจจุบันที่ประชุมกลุ่มโอเปกพลัสมีมติเลื่อนการเพิ่มกำลังการผลิตน้ำมันออกไปอีก 3 เดือนจนถึงเม.ย. 2568 และขยายเวลายกเลิกมาตรการลดกำลังการผลิตออกไปอีก 1 ปีจนถึงสิ้นปี 2569 จากอุปสงค์ที่ซบเซา และการผลิตนอกกลุ่มโอเปกพลัสที่ปรับตัวสูงขึ้น

ตลาดหุ้นไทยวันพุธปรับลงในขณะที่ตลาดหุ้นภูมิภาคมีทั้งบวกและลบ นักลงทุนรอติดตามตัวเลขการจ้างงานนอกภาคเกษตร และอัตราว่างงานของสหรัฐฯ เดือนพ.ย. เพื่อจับสัญญาณทิศทางอัตราดอกเบี้ยของเฟดในการประชุมเดือนธ.ค. นี้ ขณะที่ผู้ว่าการเฟดหลายคนให้ความเห็นเป็นทิศทางเดียวกันว่า เฟดจะปรับลดอัตราดอกเบี้ยลงอีกในการประชุมเดือนธ.ค. นี้ หุ้นไทยมีแรงซื้อกลุ่มแบงก์เพื่อชดเชยแรงขายทำกำไรในกลุ่ม ADVANC, INTUCH, GULF, AOT นำโดย SCB ที่ได้แรงหนุนจาก sentiment ในเชิงบวกต่อกรณี EA เพิ่มทุนเพื่อชำระหนี้หุ้นกู้และส่วนหนึ่งน่าจะชำระหนี้ให้กับ SCB

เงินเฟ้อของไทยเดือนพ.ย. เพิ่มขึ้น 0.95% YoY สอดคล้องกับตลาดคาด จากฐานต่ำในปีก่อน และการปรับขึ้นของราคาอาหารและเครื่องดื่มที่สูงขึ้นจากราคาผลไม้สดมองแนวโน้มเงินเฟ้อในปี 2568 คาดว่าจะอยู่ในกรอบ 0.3 - 1.3% จากอุปสงค์ต่อสินค้าและบริการที่เพิ่มขึ้น การใช้จ่ายจากมาตรการเติมเงิน 10,000 บาทของรัฐบาล

นายเจอโรม พาวเวล ประธานธนาคารกลางสหรัฐฯ (เฟด) กล่าวสุนทรพจน์ในงานเสวนา New York Times DealBook Summit เมื่อวันพุธว่า เศรษฐกิจสหรัฐฯ ในขณะนี้มีความแข็งแกร่งมากกว่าที่เฟดคาดการณ์ไว้ในเดือนก.ย. ที่เฟดเริ่มปรับลดอัตราดอกเบี้ยลง ความเสี่ยงด้านลบที่มีต่อตลาดแรงงานเริ่มลดน้อยลง ขณะที่เงินเฟ้อสูงขึ้นเพียงเล็กน้อย ซึ่งภาวะเศรษฐกิจเช่นนี้ ทำให้เฟดสามารถเพิ่มความระมัดระวังไม่มากนักในการปรับลดอัตราดอกเบี้ยสู่ระดับที่เป็นกลาง เรามองการประชุมเฟดในเดือนธ.ค. นี้ เฟดน่าจะปรับลดอัตราดอกเบี้ยลงอีก 0.25% และคาดว่า Dot plot ในการจ้างงานที่มีความเสี่ยงในเรื่องอัตราว่างงานน้อยลง เงินเฟ้อน่าจะปรับตัวลงอย่างช้าๆ ทำให้เฟดน่าจะปรับลดอัตราดอกเบี้ยลงอย่างค่อยเป็นค่อยไป แทนที่จะปรับลดอัตราดอกเบี้ยลงอย่างรวดเร็ว

แนวโน้มตลาดหุ้นไทยวันนี้คาดว่า แกว่ง ค่าเงินบาทแข็งค่าที่ 34.15 บาท/ดอลลาร์ นักลงทุนต่างชาติขายสุทธิตราสารหนี้ไทย 421 ล้านบาท ขายสุทธิในตลาดหุ้นไทย 762 ล้านบาท มีสถานะ long ใน SET50 Index Futures 5.1 หมื่นสัญญา วันนี้ติดตามข้อมูลการจ้างงานนอกภาคเกษตรสหรัฐฯ ตลาดคาดว่าน่าจะเพิ่มขึ้น 2 แสนตำแหน่ง และไฮไลต์อยู่ที่อัตราว่างงานที่ตลาดคาดว่าจะเป็น 4.2% เพิ่มขึ้นจากระดับ 4.1% ในเดือนก่อนหน้า ถ้าออกมาแบบนี้ ตลาดหุ้นสหรัฐฯ น่าจะย่อตัวลง ระยะสั้นแนะนำเก็งกำไรในหุ้น BH, BDMS, BCH, BTS, RCL, JPARK

กลยุทธ์การลงทุน

Trading: แนะนำ Trading ในกรอบระหว่าง 1,430-1,470 จุด

Technical Analyzer

Saravut Tachochavalit, Analyst
 TEL : +66 (2) 088 9999 Ext. 9754
 EMAIL : Saravut.ta@rhbgroup.com

SET Index

ดูย่อ

Figure 1 : SET Index daily chart



Source: RHB, Aspen

SET Index ปิดที่ 1,450.82 จุด -3.94 จุด มูลค่าการซื้อขาย 37,956 ล้านบาท เพิ่มขึ้นเมื่อเทียบกับปริมาณการซื้อขายวันก่อนหน้า โดยนักลงทุนต่างชาติขายสุทธิ 763 ล้านบาท และขายสุทธิ 137,243 ล้านบาท YTD

ระยะกลาง : SET Index อยู่ในช่วงสร้างฐานใหม่ หลัง SET ไม่สามารถปิดเหนือระดับ 1,450 จุดในเดือนที่ผ่านมา ในระหว่างเดือนธันวาคมนี้ ลุ้น SET ปิดเหนือ 1,465 จุด เพื่อหวังผลฟื้นตัวขึ้นไปแถว ๆ 1,497 จุด รัฐบาลฯ ไร สำหรับทิศทางในไตรมาส 1/2568 คาดว่ากรอบของ SET จะอยู่ระหว่าง 1,520-1,387 จุด สัปดาห์นี้คาดว่าแกว่งในกรอบ 1,430-1,470 จุด แนะนำ ลงซื้อ ขึ้นขาย

ระยะสั้น : SET Index ปิดลบเล็กน้อย ทิศทางยังเป็นแกว่งออกด้านข้าง เรามอง SET น่าจะแกว่งออกด้านข้างเพื่อสร้างฐานแถว ๆ 1,437-1,465 จุด ก่อน ลุ้น ๆ ดึงกลับไม่ข้าม 1,457-1,460 จุด แนะนำขายเพื่อหวังผลซื้อกลับเมื่ออ่อนตัวลงแถว ๆ 1,440 จุด

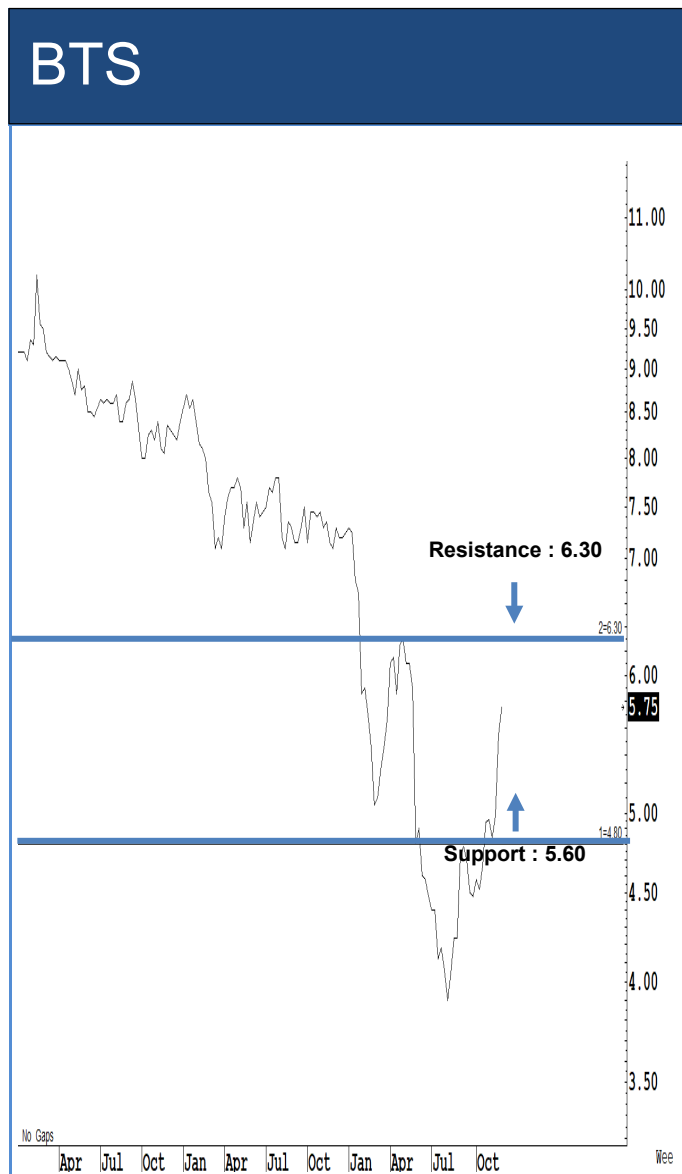
Saravut Tachochavalit, Analyst
 TEL : +66 (2) 088 9999 Ext. 9754
 EMAIL : Saravut.ta@rhbgroup.com

Trading Stocks



Source: RHB, Bloomberg

ระยะสั้นแกว่งในกรอบ sideways ระหว่าง 5.75-6.40 บาท แนะนำ ลงซื้อ ขึ้นขายในกรอบดังกล่าว ส่วนจุดตัดขาดทุนจะอยู่ที่ 5.60 บาท



Source: RHB, Bloomberg

ระยะสั้นแกว่งในกรอบ sideways ระหว่าง 5.60-6.30 บาท แนะนำ ลงซื้อ ขึ้นขายในกรอบดังกล่าว ส่วนจุดตัดขาดทุนจะอยู่ที่ 5.50 บาท



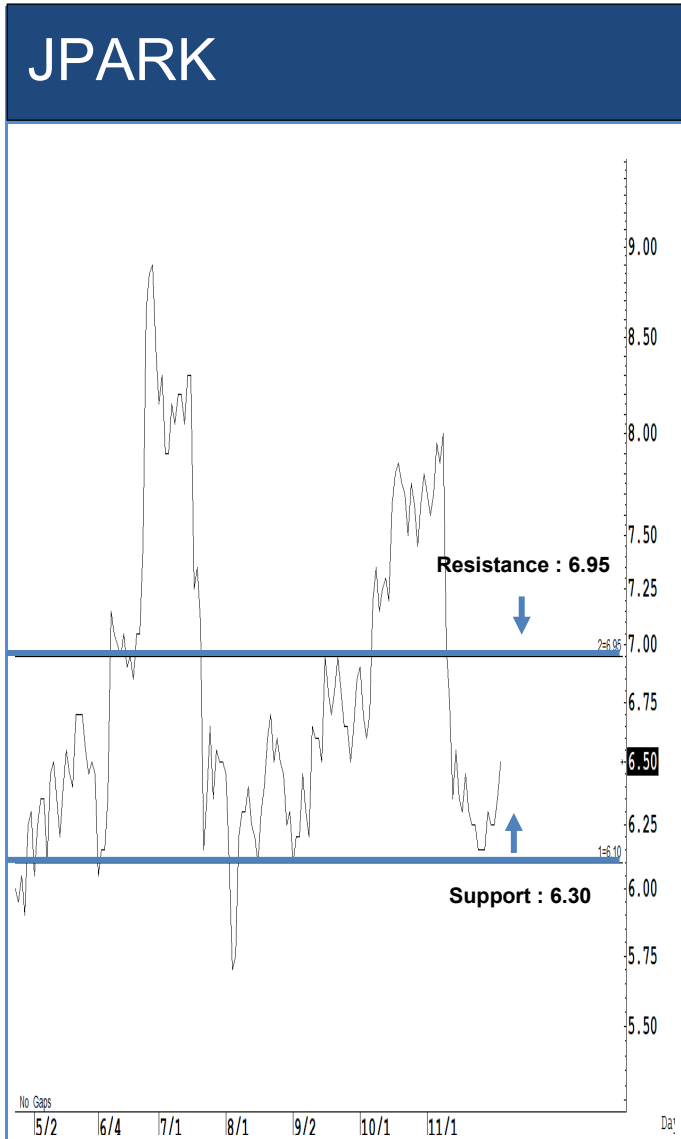
Source: RHB, Bloomberg

ระยะสั้นแกว่งในกรอบ sideways ระหว่าง 60-63.50 บาท แนะนำ ลงซื้อ ขึ้นขายในกรอบดังกล่าว ส่วนจุดตัดขาดทุนจะอยู่ที่ 59 บาท



Source: RHB, Bloomberg

ระยะสั้นแกว่งในกรอบ sideways ระหว่าง 28.50-31 บาท แนะนำ ลงซื้อ ขึ้นขายในกรอบดังกล่าว ส่วนจุดตัดขาดทุนจะอยู่ที่ 28 บาท



Source: RHB, Bloomberg

ระยะสั้นแกว่งในกรอบ **sideway** ระหว่าง 6.30-6.95 บาท แนะนำ ลงซื้อ ขึ้นขายในกรอบดังกล่าว ส่วนจุดตัดขาดทุนจะอยู่ที่ 6.10 บาท



Source: RHB, Bloomberg

ระยะสั้นแกว่งในกรอบ **sideway** ระหว่าง 77-80 บาท แนะนำ ลงซื้อ ขึ้นขายในกรอบดังกล่าว ส่วนจุดตัดขาดทุนจะอยู่ที่ 76 บาท

ข้อมูลธุรกรรมขายชอร์ต (Short Sales)

หลักทรัพย์	---ปริมาณหุ้นที่ขายชอร์ต (หุ้น)---			---มูลค่าการขายชอร์ต (บาท)---			----ปริมาณการขายชอร์ตที่ยังไม่ได้ซื้อคืน (หุ้น) ณ วันที่ 4/12/2567---			
	Local	NVDR	ทั้งหมด	Local	NVDR	ทั้งหมด	Local	NVDR	ทั้งหมด	%
TTB	2,070,200	2,931,800	5,002,000	3,726,360	5,277,240	9,003,600	158,341,400	250,836,800	409,178,200	0.42
IRPC	1,051,500	411,900	1,463,400	1,472,100	576,660	2,048,760	60,928,000	175,143,200	236,071,200	1.16
AWC	1,811,400	1,377,400	3,188,800	6,765,014	5,151,054	11,916,068	42,156,300	140,485,320	182,641,620	0.57
BEM	-	-	-	-	-	-	9,972,200	170,410,696	180,382,896	1.18
BTS	357,300	469,600	826,900	2,068,190	2,711,650	4,779,840	17,009,000	154,440,343	171,449,343	1.07
WHA	223,400	-	223,400	1,306,890	-	1,306,890	100,601,500	62,343,200	162,944,700	1.09
HMPRO	310,700	1,572,200	1,882,900	3,034,475	15,344,120	18,378,595	6,211,600	121,207,500	127,419,100	0.97
BANPU	640,900	470,700	1,111,600	3,797,020	2,781,875	6,578,895	23,724,200	86,511,966	110,236,166	1.10
AOT	230,800	761,200	992,000	14,208,975	46,832,925	61,041,900	8,352,500	100,421,800	108,774,300	0.76
SIRI	723,800	221,800	945,600	1,333,765	408,218	1,741,983	16,337,000	65,656,500	81,993,500	0.47
PTT	242,400	550,100	792,500	7,871,150	17,870,625	25,741,775	6,936,800	69,628,700	76,565,500	0.27
LH	324,500	246,300	570,800	1,772,115	1,342,345	3,114,460	24,524,900	49,891,898	74,416,798	0.62
JAS	982,500	539,900	1,522,400	2,231,252	1,228,896	3,460,148	5,537,157	68,695,242	74,232,399	0.86
SPRC	524,400	810,500	1,334,900	3,687,495	5,742,300	9,429,795	5,671,500	64,436,383	70,107,883	1.62
GULF	59,400	423,000	482,400	3,839,275	27,114,200	30,953,475	7,288,900	59,213,200	66,502,100	0.57
BDMS	460,300	-	460,300	11,826,425	-	11,826,425	6,332,300	57,436,500	63,768,800	0.4
KTB	1,272,800	2,250,900	3,523,700	26,061,360	46,093,730	72,155,090	12,646,600	47,548,400	60,195,000	0.43
MINT	844,300	521,600	1,365,900	23,700,550	14,726,600	38,427,150	3,101,300	56,416,932	59,518,232	1.05
VGI	52,700	2,679,700	2,732,400	152,104	7,651,088	7,803,192	24,341,100	33,331,160	57,672,260	0.29
OR	151,800	243,200	395,000	2,155,560	3,453,440	5,609,000	16,604,500	41,061,000	57,665,500	0.48
PTTGC	157,800	462,800	620,600	3,988,675	11,703,875	15,692,550	5,785,400	50,786,200	56,571,600	1.25
EA	-	52,000	52,000	-	283,620	283,620	8,873,500	47,431,600	56,305,100	1.51
CPALL	790,900	686,500	1,477,400	50,325,475	43,673,300	93,998,775	1,912,300	51,930,853	53,843,153	0.6
QH	572,700	39,500	612,200	1,052,837	72,680	1,125,517	6,726,100	46,011,599	52,737,699	0.49
CHG	1,208,100	30,300	1,238,400	3,285,630	81,810	3,367,440	20,113,900	30,015,903	50,129,803	0.46
TOP	193,100	268,200	461,300	7,526,800	10,455,450	17,982,250	10,705,900	36,627,846	47,333,746	2.12
SUPER	280,100	-	280,100	75,627	-	75,627	6,473,700	38,020,600	44,494,300	0.16
CRC	257,700	3,600	261,300	8,892,625	123,300	9,015,925	3,585,400	38,033,076	41,618,476	0.69
DELTA	-	277,400	277,400	-	41,833,550	41,833,550	4,989,600	31,745,300	36,734,900	0.29
GLOBAL	361,000	111,100	472,100	5,754,020	1,768,820	7,522,840	11,840,100	24,161,385	36,001,485	0.69
PTTEP	128,100	258,600	386,700	16,508,250	33,358,700	49,866,950	850,600	34,652,400	35,503,000	0.89
CPF	1,600	216,500	218,100	38,610	5,217,650	5,256,260	2,355,900	31,755,200	34,111,100	0.41
OSP	280,700	2,700	283,400	6,062,170	58,320	6,120,490	8,001,500	24,434,800	32,436,300	1.08
BJC	23,500	-	23,500	565,500	-	565,500	25,696,400	6,014,500	31,710,900	0.79
BGRIM	697,700	7,600	705,300	15,092,980	164,160	15,257,140	12,468,100	18,074,700	30,542,800	1.17
THANI	35,100	9,600	44,700	60,372	16,512	76,884	503,300	29,000,485	29,503,785	0.47
AAV	1,259,900	112,200	1,372,100	3,601,470	320,066	3,921,536	6,864,100	22,170,598	29,034,698	0.23
BCH	434,900	217,200	652,100	7,545,130	3,759,560	11,304,690	12,470,100	16,397,100	28,867,200	1.16
HANA	27,400	107,300	134,700	739,800	2,892,150	3,631,950	10,329,500	17,609,805	27,939,305	3.16

Source: SETSMART

ข้อมูลแบบรายงานการเปลี่ยนแปลงการถือหลักทรัพย์และสัญญาซื้อขายล่วงหน้าของผู้บริหาร (แบบ 59) (Change of Management Holdings)

ชื่อบริษัท	ชื่อผู้บริหาร	ความสัมพันธ์	ประเภทหลักทรัพย์	วันที่ได้มา/ จำหน่าย	จำนวน	ราคา	วิธีการได้มา/ จำหน่าย
GIFT	นาย โชติ เชนสุโชติศักดิ์	ผู้รายงาน	หุ้นสามัญ	29/11/2567	600,000	1.73	ซื้อ
K	นาย ชยวัฒน์ พิเศษสิทธิ	ผู้รายงาน	หุ้นสามัญ	03/12/2567	19,200	1.14	ซื้อ
K	นาย ชยวัฒน์ พิเศษสิทธิ	ผู้รายงาน	หุ้นสามัญ	04/12/2567	80,800	1.14	ซื้อ
KCG	นาย ทงธรรม เพียรพัฒนาวิทย์	ผู้รายงาน	หุ้นสามัญ	04/12/2567	10,000	8.55	ซื้อ
CH	นาย ประวิทย์ ศรีแสงนาม	ผู้รายงาน	หุ้นสามัญ	18/11/2567	60,000	1.99	ซื้อ
CH	นาย ประวิทย์ ศรีแสงนาม	ผู้รายงาน	หุ้นสามัญ	29/11/2567	41,200	1.99	ซื้อ
CH	นาย ประวิทย์ ศรีแสงนาม	ผู้รายงาน	หุ้นสามัญ	02/12/2567	19,200	1.99	ซื้อ
CH	นาย ประวิทย์ ศรีแสงนาม	ผู้รายงาน	หุ้นสามัญ	03/12/2567	131,000	1.98	ซื้อ
TOA	ว่าที่ ร้อยตรี สุรศักดิ์ มั่นแดง	ผู้รายงาน	หุ้นสามัญ	04/12/2567	5,000	14.88	ซื้อ
BTG	นาย ทวีศักดิ์ กอนันตกุล	ผู้รายงาน	หุ้นสามัญ	03/12/2567	14,000	19.7	ซื้อ
PG	นาง กิตยาภรณ์ ชัยถาวรเสถียร	ผู้รายงาน	หุ้นสามัญ	04/12/2567	20,000	8.9	ซื้อ
PCC	นาย กิตติ สัมฤทธิ์	นิติบุคคลซึ่ง ผู้จัดทำรายงาน คู่ สมรสหรือผู้ที่อยู่ กินด้วยกันฉันสามี ภริยา และบุตรที่ยัง ไม่บรรลุนิติภาวะ ถือหุ้นรวมกันเกิน ร้อยละ 30 ของ จำนวนสิทธิออก เสียงทั้งหมด และมี สัดส่วนการถือหุ้น มากที่สุด (บริษัท วิวไฝ จำกัด)	หุ้นสามัญ	04/12/2567	32,000	2.79	ซื้อ
PHG	นาง ดวงใจ ตระกูลช่าง	ผู้รายงาน	หุ้นสามัญ	04/12/2567	46,700	15.5	ซื้อ
SPALI	นาง อัจฉรา ตั้งมดิธรรม	ภริยา (นาย ประทีป ตั้งมดิ ธรรม)	หุ้นสามัญ	02/12/2567	110,000	18.9	ซื้อ
SPALI	นาย ประทีป ตั้งมดิธรรม	ผู้รายงาน	หุ้นสามัญ	02/12/2567	110,000	18.9	ซื้อ
RS	นาย สุรัชย์ เชนสุโชติศักดิ์	ผู้รายงาน	Single Stock Future ที่มี การซื้อขายใน TFX	29/11/2567	180	5.64	ซื้อ

Source: www.sec.or.th หมายเหตุ : * กรณีที่บริษัทมีผู้บริหารเป็นคู่สมรสกัน ถ้ามีการซื้อขายหลักทรัพย์ คู่สมรสทั้ง 2 คน จะมีหน้าที่ต้องรายงาน ซึ่งจะทำให้เกิดการแสดงผลการ
ซ้ำซ้อนกัน เช่น นาย A และนาง B เป็นคู่สมรสกันและเป็นผู้บริหารของ บมจ. AB ทั้งคู่ ถ้านาย A ซื้อหุ้น AB 1 รายการ การแสดงผลข้อมูลจะเป็น 2 รายการดังนี้ รายการที่ 1 นาย A
ผู้จัดทำ ซื้อหุ้น รายการที่ 2 นาง B คู่สมรส ซื้อหุ้น จึงขอให้ใช้ข้อมูลด้วยความระมัดระวัง

แบบรายงานการได้มาหรือจำหน่ายหลักทรัพย์ของกิจการ (แบบ 246-2)
(Corporate Share Trade)

หลักทรัพย์	ชื่อผู้ได้มา/จำหน่าย	วิธีการ	ประเภทหลักทรัพย์	% ก่อน ได้มา/ จำหน่าย	% ได้มา/ จำหน่าย	% หลัง ได้มา/ จำหน่าย	วันที่ได้มา/ จำหน่าย	% ก่อน ได้มา/ จำหน่าย (กลุ่ม)	% ได้มา/ จำหน่าย (กลุ่ม)	% หลัง ได้มา/ จำหน่าย (กลุ่ม)
VGI	CAI OPTIMUM FUND VCC FOR THE PURPOSE OF EDH INVESTMENTS	ได้มา	หุ้น	0	14.6464	14.6464	03/12/2567	0	14.6464	14.6464
THAI	ธนาคารกรุงเทพ จำกัด (มหาชน)	ได้มา	หุ้น	0.4293	10.3507	10.3912	29/11/2567	0.4293	10.3507	10.3912
THAI	ธนาคารกรุงไทย จำกัด (มหาชน)	ได้มา	หุ้น	0	5.728	5.728	29/11/2567	0	5.728	5.728

Source: www.sec.or.th

- หุ้น** หมายถึง หุ้นสามัญหรือหุ้นปริมิติวหรือใบแสดงสิทธิในผลประโยชน์ที่เกิดจากหลักทรัพย์อ้างอิงไทย (DR) หลักทรัพย์แปลงสภาพ หมายถึง ใบสำคัญแสดงสิทธิที่จะซื้อหุ้นสามัญ หุ้นกู้แปลงสภาพ หรือหลักทรัพย์อื่นที่อาจแปลงสภาพได้
 - กรณีที่มีการรายงานเป็นกลุ่ม ชื่อผู้ได้มา/จำหน่ายจะแสดงข้อมูลของบุคคลในกลุ่มที่มีการเปลี่ยนแปลง ส่วน % การได้มา/จำหน่าย และ % หลังการได้มา/จำหน่ายจะแสดงตัวเลขของทั้งกลุ่ม และบุคคลตามมาตรา 258 (นิยามตามบุคคลมาตรา 258)
 - ข้อมูลเบื้องต้น** หมายถึง ข้อมูลยังไม่ครบถ้วน และ/หรือ อยู่ระหว่างการสอบถาม
- ฉบับแก้ไข หมายถึง ผู้รายงานยื่นเอกสารชุดใหม่ เพื่อแก้ไขชุดเดิม
- Chain Principle หมายถึง การได้มาหุ้นโดยทางอ้อมและเป็นการได้มาในจำนวนที่ทำให้ผู้ได้มาต้องทำคำเสนอซื้อหลักทรัพย์ทั้งหมดของกิจการ

กำหนดการประชุมคณะกรรมการนโยบายการเงิน (กนง.) ประจำปี 2567

ครั้งที่	วันแถลงผลการประชุม กนง.
1	พุธที่ 7 ก.พ.2567 (คงอัตราดอกเบี้ย 2.50% ต่อปี) มติ 5:2 เสียง
2	พุธที่ 10 เม.ย.2567 (คงอัตราดอกเบี้ย 2.50% ต่อปี) มติ 5:2 เสียง
3	พุธที่ 12 มิ.ย.2567 (คงอัตราดอกเบี้ย 2.50% ต่อปี) มติ 6:1 เสียง
4	พุธที่ 21 ส.ค.2567 (คงอัตราดอกเบี้ย 2.50% ต่อปี) มติ 6:1 เสียง
5	พุธที่ 16 ต.ค.2567 (ลดอัตราดอกเบี้ย 0.25 ต่อปี จาก 2.50% เป็น 2.25%) มติ 5:2 เสียง
6	พุธที่ 18 ธ.ค.2567

ที่มา : ธนาคารแห่งประเทศไทย

Foreign Portfolio Investment

(Unit: US\$ Mn)

Country	Date	Daily	WTD	MTD	QTD	YTD	12M	YoY
Thailand	04/12/2024	(22.3)	6.7	6.7	(1,237.0)	(3,817.7)	(3,826.6)	1,108.7
Japan	29/11/2024		(4,057.6)	(1,834.3)	14,775.6	8,774.6	3,022.6	(33,368.7)
Indonesia	05/12/2024	(19.2)	77.5	77.5	(1,704.7)	1,544.5	2,082.3	3,709.2
S. Korea	06/12/2024	(23.9)	(6.7)	(6.7)	(6,613.0)	3,949.2	6,801.6	(156.3)
Vietnam	05/12/2024	26.1	(20.9)	(20.9)	(884.7)	(3,109.9)	(3,333.7)	(2,986.9)
Sri Lanka	05/12/2024	0.0	(1.8)	(1.8)	(13.7)	(33.0)	(35.5)	(75.3)
Malaysia	05/12/2024	(27.5)	(138.6)	(138.6)	(1,249.8)	(443.7)	(360.4)	350.0
Philippines	05/12/2024	(8.1)	(25.3)	(25.3)	(352.7)	(330.5)	(338.8)	583.4
India	04/12/2024	338.1	1,883.2	1,883.2	(11,225.6)	(191.9)	4,766.7	(11,978.0)
Taiwan	05/12/2024	137.3	2,646.1	2,646.1	(4,268.6)	(17,609.5)	(11,420.4)	(9,626.2)

Source: Bloomberg

ข้อมูลต่างชาติซื้อขาย NVDR

(ณ วันที่ 4 ธ.ค. 67)

5 อันดับจากจำนวนหุ้นที่ซื้อสุทธิ (Net Buy)

ชื่อหลักทรัพย์	ซื้อ (ล้านบาท)	ขาย (ล้านบาท)	รวม (ล้านบาท)	สุทธิ (ล้านบาท)	มูลค่าการซื้อ ขายทั้งหมด (ล้านบาท)	สัดส่วนการซื้อขาย ผ่าน NVDR (%)
KBANK	550.19	362.49	912.69	187.7	2,482.66	18.38
DELTA	461.33	333.12	794.45	128.2	1,256.27	31.62
SCB	377.38	225.34	602.72	152.04	1,453.50	20.73
TRUE	326.84	246.4	573.24	80.44	632.21	45.34
SCC	194.44	178.04	372.47	16.4	654.04	28.48

5 อันดับจากจำนวนหุ้นที่ขายสุทธิ (Net Sell)

ชื่อหลักทรัพย์	ซื้อ (ล้านบาท)	ขาย (ล้านบาท)	รวม (ล้านบาท)	สุทธิ (ล้านบาท)	มูลค่าการซื้อ ขายทั้งหมด (ล้านบาท)	สัดส่วนการซื้อขาย ผ่าน NVDR (%)
GULF	334.32	910.49	1,244.81	-576.17	2,369.71	26.26
BH	221.8	583.35	805.15	-361.54	952.11	42.28
ADVANC	469.95	652.37	1,122.32	-182.43	2,208.84	25.41
CPALL	185.3	329.88	515.18	-144.58	942.53	27.33
KTB	138.09	263.84	401.92	-125.75	765.36	26.26

Source: www.settrade.com

Economic Calendars – Thailand

Date Time	Event	Period	Survey	Actual	Prior	Revised
12/02/2024 07:30	S&P Global Thailand PMI Mfg	Nov	--	50.2	50	--
12/02/2024 14:30	Business Sentiment Index	Nov	--	--	47	--
12/06/2024 10:30	CPI YoY	Nov	1.12%	--	0.83%	--
12/06/2024 10:30	CPI NSA MoM	Nov	0.17%	--	-0.06%	--
12/06/2024 10:30	CPI Core YoY	Nov	0.77%	--	0.77%	--
12/06/2024 14:30	Gross International Reserves	Nov-29	--	--	\$234.6b	--
12/06/2024 14:30	Forward Contracts	Nov-29	--	--	\$26.5b	--
12/09/2024 12/13	Consumer Confidence Economic	Nov	--	--	49.6	--
12/09/2024 12/13	Consumer Confidence	Nov	--	--	56	--
12/13/2024 14:30	Gross International Reserves	Dec-06	--	--	--	--
12/13/2024 14:30	Forward Contracts	Dec-06	--	--	--	--
12/18/2024 14:00	BoT Benchmark Interest Rate	Dec-18	--	--	2.25%	--
12/20/2024 14:30	Gross International Reserves	Dec-13	--	--	--	--
12/20/2024 14:30	Forward Contracts	Dec-13	--	--	--	--
12/23/2024 12/27	Car Sales	Nov	--	--	37691	37584
12/24/2024 12/30	Customs Exports YoY	Nov	--	--	14.60%	--
12/24/2024 12/30	Customs Imports YoY	Nov	--	--	15.90%	--
12/24/2024 12/30	Customs Trade Balance	Nov	--	--	-\$794m	--
12/26/2024 12/30	Mfg Production Index ISIC NSA YoY	Nov	--	--	-0.91%	--
12/26/2024 12/30	Capacity Utilization ISIC	Nov	--	--	57.75	--
12/27/2024 14:00	BoP Current Account Balance	Nov	--	--	\$700m	--
12/27/2024 14:30	Gross International Reserves	Dec-20	--	--	--	--
12/27/2024 14:30	Forward Contracts	Dec-20	--	--	--	--
12/27/2024 14:30	Exports YoY	Nov	--	--	14.20%	--
12/27/2024 14:30	Exports	Nov	--	--	\$26894m	--
12/27/2024 14:30	Imports YoY	Nov	--	--	17.10%	--
12/27/2024 14:30	Imports	Nov	--	--	\$25447m	--
12/27/2024 14:30	Trade Balance	Nov	--	--	\$1446m	--
12/27/2024 14:30	BoP Overall Balance	Nov	--	--	-\$259m	--
01/02/2025 07:30	S&P Global Thailand PMI Mfg	Dec F	--	--	50.2	--
01/02/2025 14:30	Business Sentiment Index	Dec	--	--	--	--
01/03/2025 14:30	Gross International Reserves	Dec-27	--	--	--	--
01/03/2025 14:30	Forward Contracts	Dec-27	--	--	--	--
01/06/2025 10:30	CPI YoY	Dec	--	--	--	--
01/06/2025 10:30	CPI NSA MoM	Dec	--	--	--	--
01/06/2025 10:30	CPI Core YoY	Dec	--	--	--	--
01/07/2025 01/13	Consumer Confidence Economic	Dec	--	--	--	--
01/07/2025 01/13	Consumer Confidence	Dec	--	--	--	--

Source : Bloomberg

RHB Guide to Investment Ratings

- Buy:** Share price may exceed 10% over the next 12 months
Trading Buy: Share price may exceed 15% over the next 3 months, however longer-term outlook remains uncertain
Neutral: Share price may fall within the range of +/- 10% over the next 12 months
Take Profit: Target price has been attained. Look to accumulate at lower levels
Sell: Share price may fall by more than 10% over the next 12 months
Not Rated: Stock is not within regular research coverage

Investment Research Disclaimers

RHB has issued this report for information purposes only. This report is intended for circulation amongst RHB and its affiliates' clients generally or such persons as may be deemed eligible by RHB to receive this report and does not have regard to the specific investment objectives, financial situation and the particular needs of any specific person who may receive this report. This report is not intended, and should not under any circumstances be construed as, an offer or a solicitation of an offer to buy or sell the securities referred to herein or any related financial instruments.

This report may further consist of, whether in whole or in part, summaries, research, compilations, extracts or analysis that has been prepared by RHB's strategic, joint venture and/or business partners. No representation or warranty (express or implied) is given as to the accuracy or completeness of such information and accordingly investors should make their own informed decisions before relying on the same.

This report is not directed to, or intended for distribution to or use by, any person or entity who is a citizen or resident of or located in any locality, state, country or other jurisdiction where such distribution, publication, availability or use would be contrary to the applicable laws or regulations. By accepting this report, the recipient hereof (i) represents and warrants that it is lawfully able to receive this document under the laws and regulations of the jurisdiction in which it is located or other applicable laws and (ii) acknowledges and agrees to be bound by the limitations contained herein. Any failure to comply with these limitations may constitute a violation of applicable laws.

All the information contained herein is based upon publicly available information and has been obtained from sources that RHB believes to be reliable and correct at the time of issue of this report. However, such sources have not been independently verified by RHB and/or its affiliates and this report does not purport to contain all information that a prospective investor may require. The opinions expressed herein are RHB's present opinions only and are subject to change without prior notice. RHB is not under any obligation to update or keep current the information and opinions expressed herein or to provide the recipient with access to any additional information. Consequently, RHB does not guarantee, represent or warrant, expressly or impliedly, as to the adequacy, accuracy, reliability, fairness or completeness of the information and opinion contained in this report. Neither RHB (including its officers, directors, associates, connected parties, and/or employees) nor does any of its agents accept any liability for any direct, indirect or consequential losses, loss of profits and/or damages that may arise from the use or reliance of this research report and/or further communications given in relation to this report. Any such responsibility or liability is hereby expressly disclaimed.

Whilst every effort is made to ensure that statement of facts made in this report are accurate, all estimates, projections, forecasts, expressions of opinion and other subjective judgments contained in this report are based on assumptions considered to be reasonable and must not be construed as a representation that the matters referred to therein will occur. Different assumptions by RHB or any other source may yield substantially different results and recommendations contained on one type of research product may differ from recommendations contained in other types of research. The performance of currencies may affect the value of, or income from, the securities or any other financial instruments referenced in this report. Holders of depositary receipts backed by the securities discussed in this report assume currency risk. Past performance is not a guide to future performance. Income from investments may fluctuate. The price or value of the investments to which this report relates, either directly or indirectly, may fall or rise against the interest of investors.

This report may contain comments, estimates, projections, forecasts and expressions of opinion relating to macroeconomic research published by RHB economists of which should not be considered as investment ratings/advice and/or a recommendation by such economists on any securities discussed in this report.

This report does not purport to be comprehensive or to contain all the information that a prospective investor may need in order to make an investment decision. The recipient of this report is making its own independent assessment and decisions regarding any securities or financial instruments referenced herein. Any investment discussed or recommended in this report may be unsuitable for an investor depending on the investor's specific investment objectives and financial position. The material in this report is general information intended for recipients who understand the risks of investing in financial instruments. This report does not take into account whether an investment or course of action and any associated risks are suitable for the recipient. Any recommendations contained in this report must therefore not be relied upon as investment advice based on the recipient's personal circumstances. Investors should make their own independent evaluation of the information contained herein, consider their own investment objective, financial situation and particular needs and seek their own financial, business, legal, tax and other advice regarding the appropriateness of investing in any securities or the investment strategies discussed or recommended in this report.

This report may contain forward-looking statements which are often but not always identified by the use of words such as "believe", "estimate", "intend" and "expect" and statements that an event or result "may", "will" or "might" occur or be achieved and other similar expressions.

Such forward-looking statements are based on assumptions made and information currently available to RHB and are subject to known and unknown risks, uncertainties and other factors which may cause the actual results, performance or achievement to be materially different from any future results, performance or achievement, expressed or implied by such forward-looking statements. Caution should be taken with respect to such statements and recipients of this report should not place undue reliance on any such forward-looking statements. RHB expressly disclaims any obligation to update or

revise any forward-looking statements, whether as a result of new information, future events or circumstances after the date of this publication or to reflect the occurrence of unanticipated event

The use of any website to access this report electronically is done at the recipient's own risk, and it is the recipient's sole responsibility to take precautions to ensure that it is free from viruses or other items of a destructive nature. This report may also provide the addresses of, or contain hyperlinks to, websites. RHB takes no responsibility for the content contained therein. Such addresses or hyperlinks (including addresses or hyperlinks to RHB own website material) are provided solely for the recipient's convenience. The information and the content of the linked site do not in any way form part of this report. Accessing such website or following such link through the report or RHB website shall be at the recipient's own risk.

This report may contain information obtained from third parties. Third party content providers do not guarantee the accuracy, completeness, timeliness or availability of any information and are not responsible for any errors or omissions (negligent or otherwise), regardless of the cause, or for the results obtained from the use of such content. Third party content providers give no express or implied warranties, including, but not limited to, any warranties of merchantability or fitness for a particular purpose or use. Third party content providers shall not be liable for any direct, indirect, incidental, exemplary, compensatory, punitive, special or consequential damages, costs, expenses, legal fees, or losses (including lost income or profits and opportunity costs) in connection with any use of their content.

The research analysts responsible for the production of this report hereby certifies that the views expressed herein accurately and exclusively reflect his or her personal views and opinions about any and all of the issuers or securities analysed in this report and were prepared independently and autonomously. The research analysts that authored this report are precluded by RHB in all circumstances from trading in the securities or other financial instruments referenced in the report, or from having an interest in the company(ies) that they cover.

The contents of this report is strictly confidential and may not be copied, reproduced, published, distributed, transmitted or passed, in whole or in part, to any other person without the prior express written consent of RHB and/or its affiliates. This report has been delivered to RHB and its affiliates' clients for information purposes only and upon the express understanding that such parties will use it only for the purposes set forth above. By electing to view or accepting a copy of this report, the recipients have agreed that they will not print, copy, videotape, record, hyperlink, download, or otherwise attempt to reproduce or re-transmit (in any form including hard copy or electronic distribution format) the contents of this report. RHB and/or its affiliates accepts no liability whatsoever for the actions of third parties in this respect.

The contents of this report are subject to copyright. Please refer to Restrictions on Distribution below for information regarding the distributors of this report. Recipients must not reproduce or disseminate any content or findings of this report without the express permission of RHB and the distributors.

The securities mentioned in this publication may not be eligible for sale in some states or countries or certain categories of investors. The recipient of this report should have regard to the laws of the recipient's place of domicile when contemplating transactions in the securities or other financial instruments referred to herein. The securities discussed in this report may not have been registered in such jurisdiction. Without prejudice to the foregoing, the recipient is to note that additional disclaimers, warnings or qualifications may apply based on geographical location of the person or entity receiving this report.

The term "RHB" shall denote, where appropriate, the relevant entity distributing or disseminating the report in the particular jurisdiction referenced below, or, in every other case, RHB Investment Bank Berhad and its affiliates, subsidiaries and related companies.

RESTRICTIONS ON DISTRIBUTION

Malaysia

This report is issued and distributed in Malaysia by RHB Investment Bank Bhd. The views and opinions in this report are our own as of the date hereof and is subject to change. If the Financial Services and Markets Act of the United Kingdom or the rules of the Financial Conduct Authority apply to a recipient, our obligations owed to such recipient therein are unaffected. RHB Investment Bank Bhd has no obligation to update its opinion or the information in this report.

Thailand

This report is issued and distributed in the Kingdom of Thailand by RHB Securities (Thailand) PCL, a licensed securities company that is authorised by the Ministry of Finance, regulated by the Securities and Exchange Commission of Thailand and is a member of the Stock Exchange of Thailand. The Thai Institute of Directors Association has disclosed the Corporate Governance Report of Thai Listed Companies made pursuant to the policy of the Securities and Exchange Commission of Thailand. RHB Securities (Thailand) PCL does not endorse, confirm nor certify the result of the Corporate Governance Report of Thai Listed Companies.

Indonesia

This report is issued and distributed in Indonesia by PT RHB Sekuritas Indonesia. This research does not constitute an offering document and it should not be construed as an offer of securities in Indonesia. Any securities offered or sold, directly or indirectly, in Indonesia or to any Indonesian citizen or corporation (wherever located) or to any Indonesian resident in a manner which constitutes a public offering under Indonesian laws and regulations must comply with the prevailing Indonesian laws and regulations.

Singapore

This report is issued and distributed in Singapore by RHB Bank Berhad (Singapore branch) which is a holder of a full bank licence and an exempt capital markets services licence and financial adviser regulated by the Monetary Authority of Singapore. RHB Bank Berhad (Singapore branch) may distribute reports produced by its respective foreign entities, affiliates or other foreign research houses pursuant to an arrangement under Regulation 32C of the Financial Advisers Regulations. Where the report is distributed in Singapore to a person who is not an Accredited Investor, Expert Investor or an Institutional Investor, RHB Bank Berhad (Singapore branch) accepts legal responsibility for the contents of the report to such persons only to the extent

required by law. Singapore recipients should contact RHB Bank Berhad (Singapore branch) in respect of any matter arising from or in connection with the report.

United States

This report was prepared by RHB is meant for distribution solely and directly to “major” U.S. institutional investors as defined under, and pursuant to, the requirements of Rule 15a-6 under the U.S. Securities and Exchange Act of 1934, as amended (the “Exchange Act”) via a registered U.S. broker-dealer as appointed by RHB from time to time. Accordingly, any access to this report via Bursa Marketplace or any other Electronic Services Provider is not intended for any party other than “major” US institutional investors (via a registered U.S broker-dealer), nor shall be deemed as solicitation by RHB in any manner. RHB is not registered as a broker-dealer in the United States and currently has not appointed a U.S. broker-dealer. Additionally, RHB does not offer brokerage services to U.S. persons. Any order for the purchase or sale of all securities discussed herein must be placed with and through a registered U.S. broker-dealer as appointed by RHB from time to time as required by the Exchange Act Rule 15a-6. For avoidance of doubt, RHB reiterates that it has not appointed any U.S. broker-dealer during the issuance of this report. This report is confidential and not intended for distribution to, or use by, persons other than the recipient and its employees, agents and advisors, as applicable. Additionally, where research is distributed via Electronic Service Provider, the analysts whose names appear in this report are not registered or qualified as research analysts in the United States and are not associated persons of any registered U.S. broker-dealer as appointed by RHB from time to time and therefore may not be subject to any applicable restrictions under Financial Industry Regulatory Authority (“FINRA”) rules on communications with a subject company, public appearances and personal trading. Investing in any non-U.S. securities or related financial instruments discussed in this research report may present certain risks. The securities of non-U.S. issuers may not be registered with, or be subject to the regulations of, the U.S. Securities and Exchange Commission. Information on non-U.S. securities or related financial instruments may be limited. Foreign companies may not be subject to audit and reporting standards and regulatory requirements comparable to those in the United States. The financial instruments discussed in this report may not be suitable for all investors. Transactions in foreign markets may be subject to regulations that differ from or offer less protection than those in the United States.

Please refer to the following link ([RHB Research Conflict Disclosures - Nov 2024](#)) and the Disclosure of Conflict of Interest in each of the research reports provided in this email for more details.

Kuala Lumpur	Singapore
RHB Investment Bank Bhd Level 3A, Tower One, RHB Centre Jalan Tun Razak Kuala Lumpur Malaysia Tel: +(60) 3 2302 8100 Fax: +(60) 3 2302 8134	RHB Bank Berhad (Singapore branch) 90 Cecil Street #04-00 RHB Bank Building Singapore 069531 Fax: +65 6509 0470
Jakarta	Bangkok
PT RHB Sekuritas Indonesia Revenue Tower, 11th Floor, District 8 - SCBD Jl. Jendral Sudirman Kav 52-53 Jakarta 12190 Indonesia Tel: +6221 509 39 888 Fax: +6221 509 39 777	RHB Securities (Thailand) PCL 10th Floor, Sathorn Square Office Tower 98, North Sathorn Road, Silom Bangrak, Bangkok 10500 Thailand Tel: +(66) 2 088 9999 Fax: +(66) 2 088 9799

สำนักงานใหญ่	สาขาที่ 1 สาขาหาดใหญ่	สาขาที่ 2 สาขาปิ่นเกล้า
เลขที่ 98 อาคารสาทรสแควร์ ออฟฟิศ ทาวเวอร์ ชั้นที่ 8,10 ถนนสาทรเหนือ แขวงสีลม เขตบางรัก กรุงเทพมหานคร 10500 Tel: +662-862-9999 Fax: +662-108-0999	127 – 129 ถนนศรีวิภาวนารถ ตำบลหาดใหญ่ อำเภอหาดใหญ่ จังหวัดสงขลา 90110 Tel: +66-74-891-999 Fax: +66-(0)74-891-924	เลขที่ 7/129 – 221 อาคารศูนย์การค้าเซ็นทรัล พลาซ่า ปิ่นเกล้า ชั้น 19 ถนนบรมราชชนนี แขวงอรุณอมรินทร์ เขตบางกอกน้อย กรุงเทพมหานคร 10700 Tel:+662-828-1555 Fax: +662-828-1500
สาขาที่ 3 สาขาวิภาวดีรังสิต	สาขาที่ 4 สาขาเชียงใหม่	สาขาที่ 5 สาขาฉะเชิงเทรา
เลขที่ 89/1 อาคารเกษมทรัพย์ ชั้น 1 ถนนวิภาวดีรังสิต แขวงจอมพล เขตจตุจักร กรุงเทพมหานคร 10900 Tel: +662-035-9000 Fax: +66-(0)2-631-9099	314/1 หมู่ที่ 5 ต.สันทรายน้อย อ.สันทราย จ.เชียงใหม่ 50210 Tel: +66-(0)52-00-4999 Fax: +66-(0)5200-4998	เลขที่ 20 ถนนสุวินทวงศ์ ตำบลหน้าเมือง อำเภอเมืองฉะเชิงเทรา จังหวัดฉะเชิงเทรา 24000 Tel: +66(0)3302-1999 Fax: +66(0)2-3851-3435